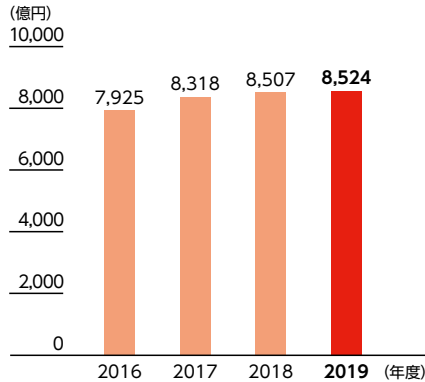


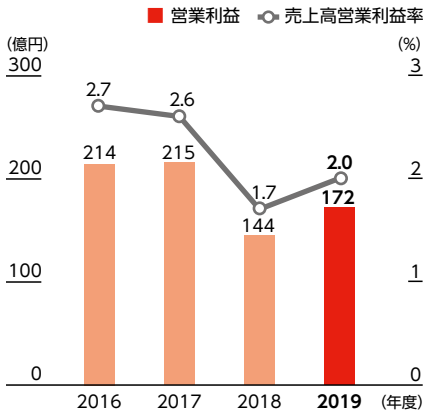
財務ハイライト

売上高
8,524億円



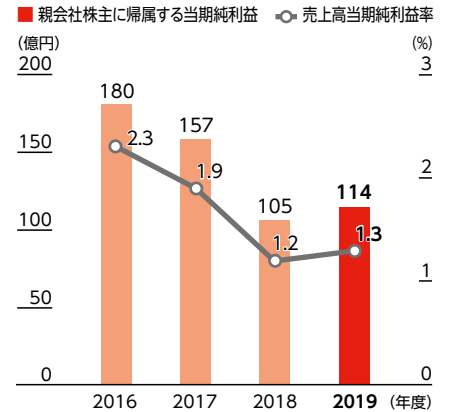
営業利益
172億円

売上高営業利益率
2.0%



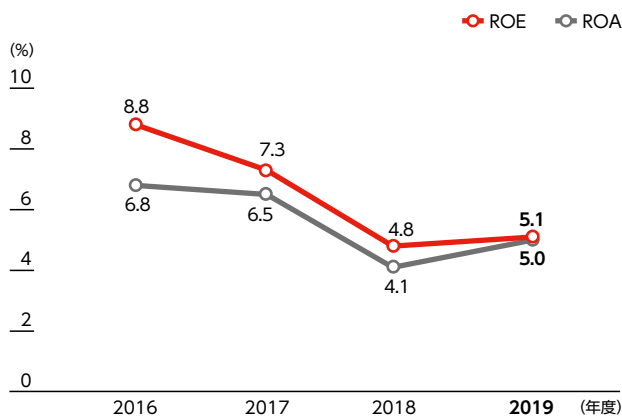
親会社株主に帰属する当期純利益
114億円

売上高当期純利益率
1.3%



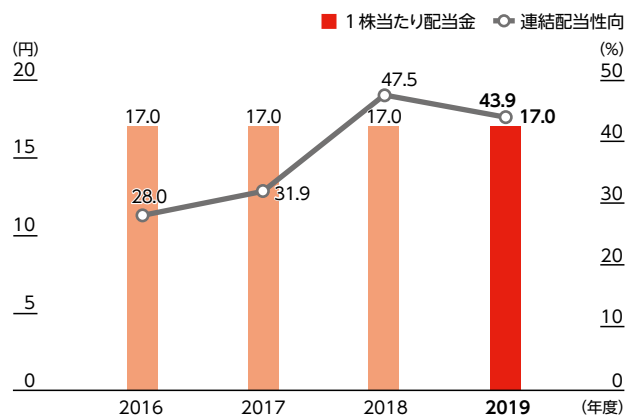
自己資本当期純利益率 (ROE)
5.1%

総資産経常利益率 (ROA)
5.0%

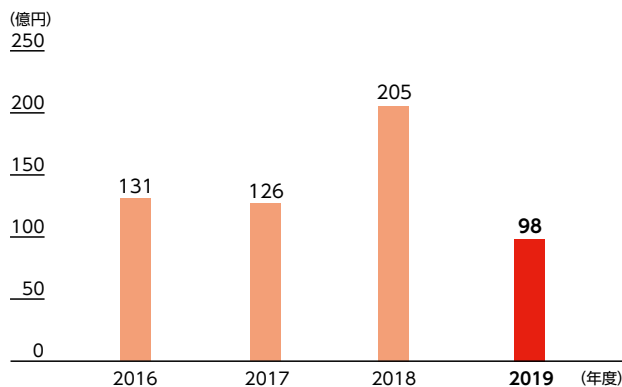


1株当たり配当金
17.0円

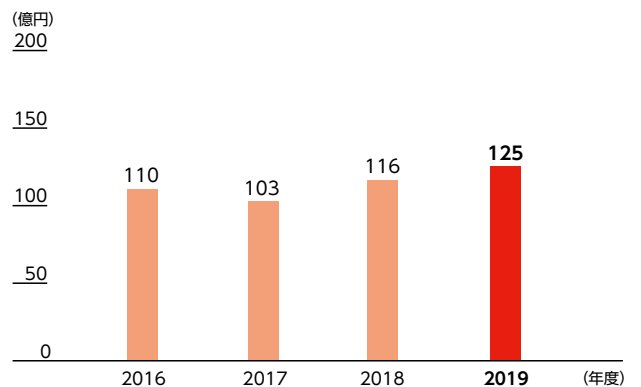
連結配当性向
43.9%



設備投資額
98億円



減価償却費及びのれん償却費
125億円

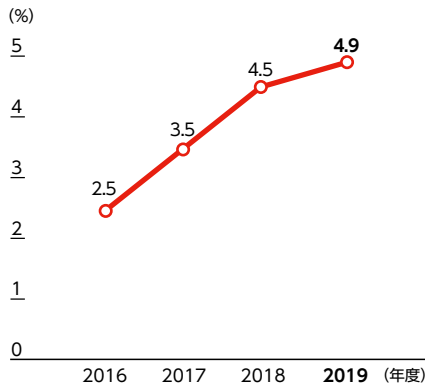


非財務ハイライト

人材データ

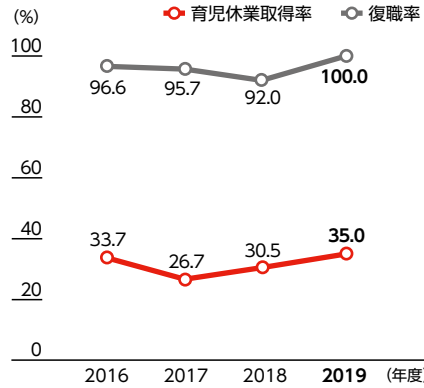
女性管理職比率
(単体：伊藤ハム+米久)

4.9%



育児休業取得率
(単体：伊藤ハム+米久)

35.0%

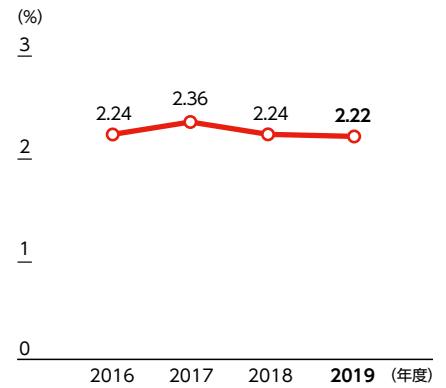


育児休業復職率
(単体：伊藤ハム+米久)

100.0%

障がい者雇用率
(単体：伊藤ハム+米久)

2.22%

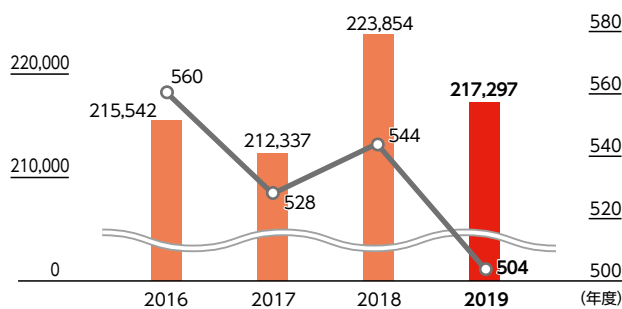


環境データ

CO₂排出量 (総量)

217,297 t-CO₂

(t-CO₂)
230,000



CO₂排出量 (原単位)

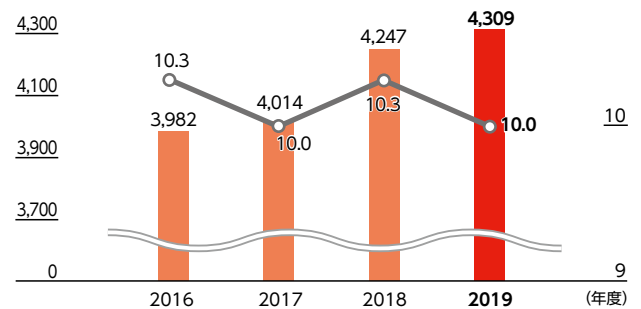
504 kg-CO₂/t

■ 総量 ○ 原単位
(kg-CO₂/t)
600

エネルギー使用量 (総量)

4,309 千GJ

(千GJ)
4,500



エネルギー使用量 (原単位)

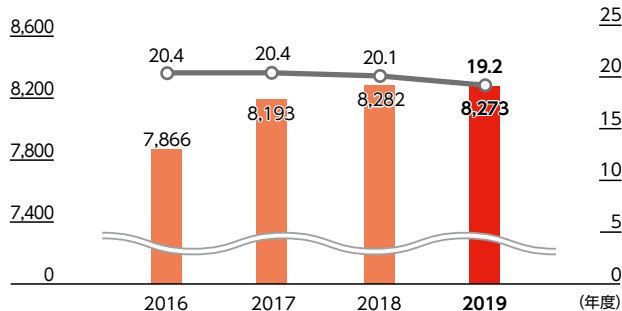
10.0 GJ/t

■ 総量 ○ 原単位
(GJ/t)
11

用水使用量 (総量)

8,273 千m³

(千m³)
9,000



用水使用量 (原単位)

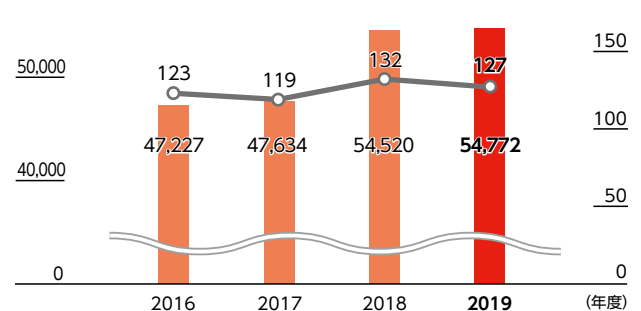
19.2 m³/t

■ 総量 ○ 原単位
(m³/t)
30

廃棄物発生量 (総量)

54,772 t

(t)
60,000



廃棄物発生量 (原単位)

127 kg/t

■ 総量 ○ 原単位
(kg/t)
200

*対象範囲

(各工場) 伊藤ハム、伊藤ハムデイリー、伊藤ハムウエスト、浅草ハム、筑紫ファクトリー、ロイヤルデリカ、菊水、サンキョーミート、IHミートパッカー、IHミートソリューション、米久、米久かがやき、米久デリカフーズ、米久おいしい鶏
(各事務所) 伊藤ハム、伊藤ハムデイリー、伊藤ハムウエスト、伊藤ハム販売、伊藤ハムフードソリューション、伊藤ハムミート販売東、伊藤ハムミート販売西、アイエイチロジスティクスサービス