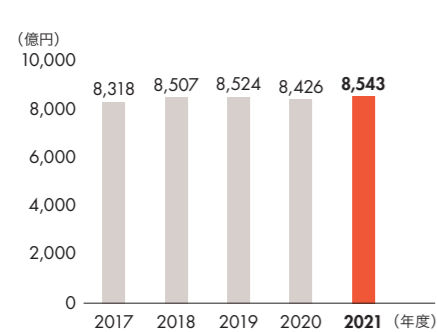


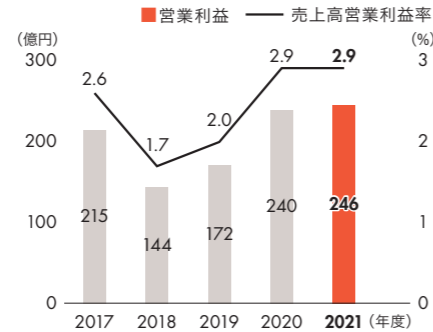
財務ハイライト

売上高
8,543億円

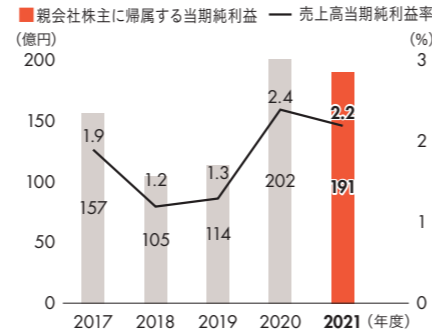


※「収益認識に関する会計基準」等を2021年度連結会計年度の期首から適用しています。

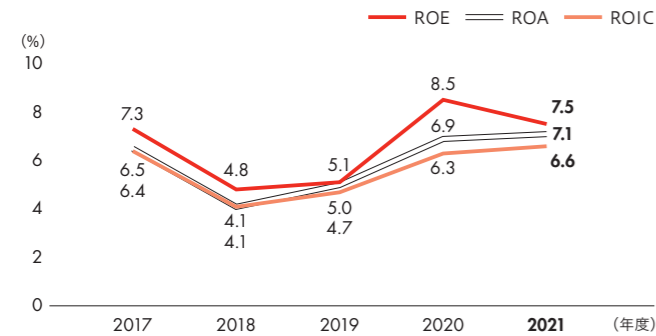
営業利益
246億円
売上高営業利益率
2.9%



親会社株主に帰属する当期純利益
191億円
売上高当期純利益率
2.2%

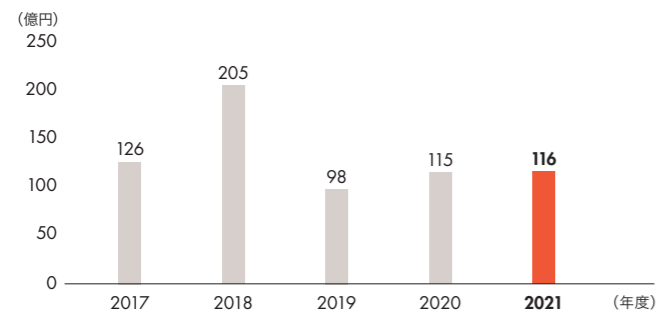


自己資本当期純利益率 (ROE)
7.5%
総資産経常利益率 (ROA)
7.1%
投下資本利益率 (ROIC*)
6.6%

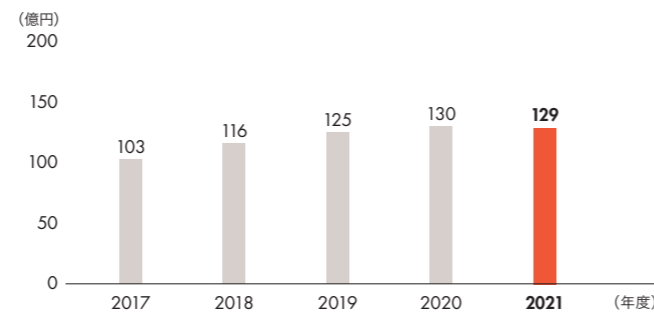


※利払前税引後利益 / (有利子負債 + 自己資本)
特別損益のうち、災害による損失と受取保険金を除く

設備投資額
116億円

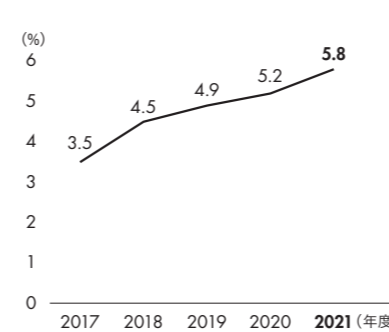


減価償却費及びのれん償却額
129億円

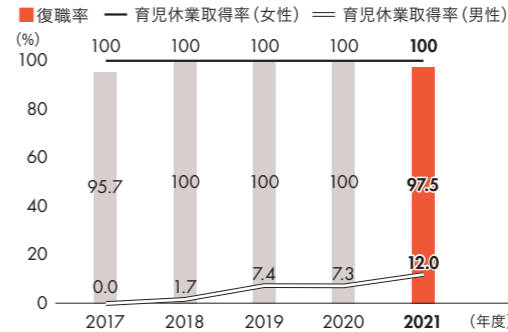


非財務ハイライト

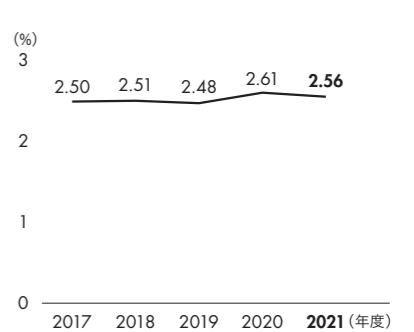
■人材データ*1
女性管理職比率
5.8%



育児休業取得率
女性 **100%** 男性 **12.0%**
育児休業復職率 **97.5%**

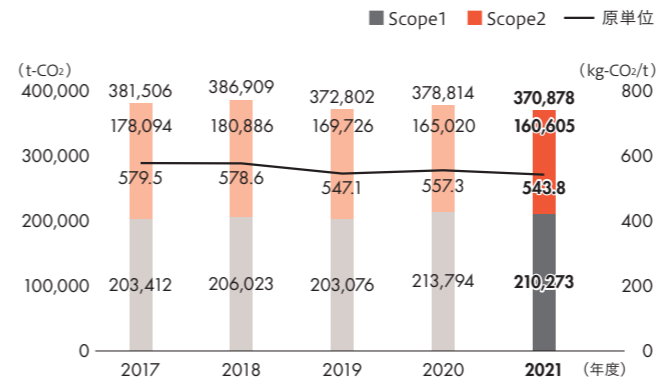


障がい者雇用率
2.56%

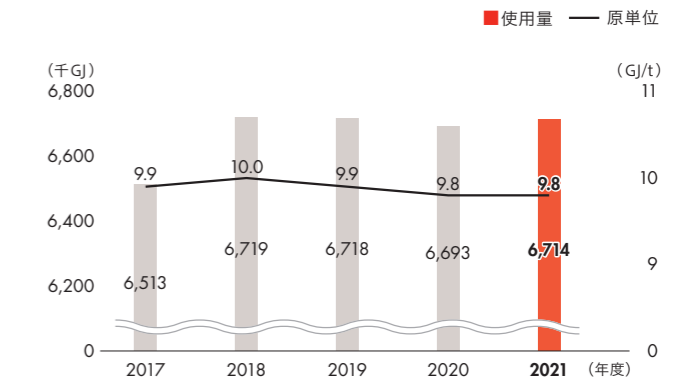


■環境データ*2

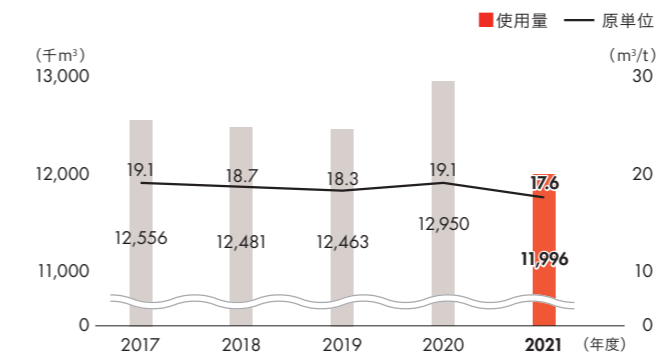
温室効果ガス排出量 (CO₂換算) 生産原単位
370,878t-CO₂ **543.8**kg-CO₂/t



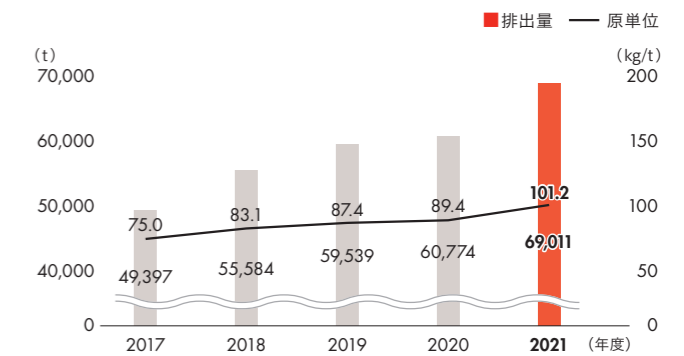
エネルギー使用量 生産原単位
6,714千GJ **9.8**GJ/t



用水使用量 生産原単位
11,996千m³ **17.6**m³/t



廃棄物排出量 生産原単位
69,011t **101.2**kg/t



※廃棄物排出量データは、一部の海外子会社で2017年度～2020年度が未収集