財務・非財務ハイライト

※億円未満は四捨五入

財務ハイライト

売上高
9,227億円

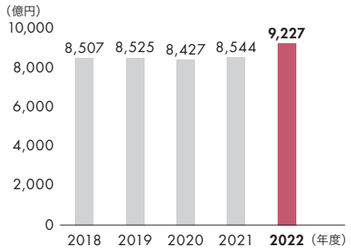

※「収益認識に関する会計基準」等を2021年度連結会計年度の期首から適用しています

経常利益
260億円
売上高経常利益率
2.8%

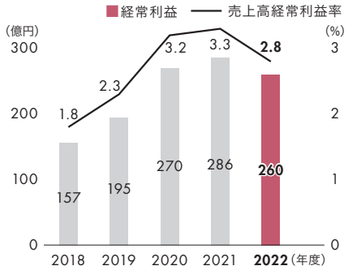

※「収益認識に関する会計基準」等を2021年度連結会計年度の期首から適用しています

親会社株主に帰属する当期純利益
170億円
売上高当期純利益率
1.8%

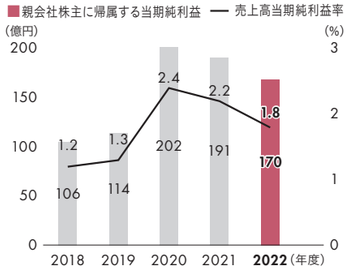

※「収益認識に関する会計基準」等を2021年度連結会計年度の期首から適用しています

自己資本当期純利益率（ROE）
6.4%
総資産経常利益率（ROA）
6.1%
投下資本利益率（ROIC※）
5.8%

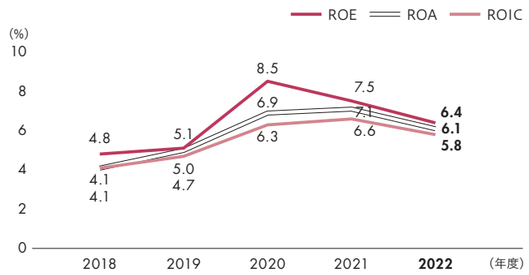

※利払前税引後利益／（有利子負債＋自己資本）
特別損益のうち、災害による損失と受取保険金を除く

1株当たり配当金
24.0円
連結配当性向
40.8%

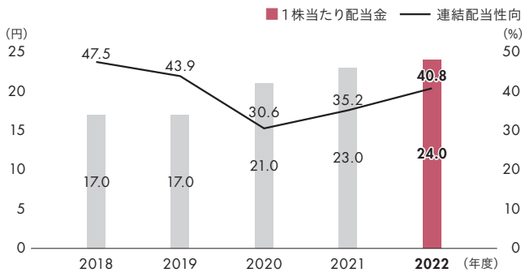

設備投資額
174億円

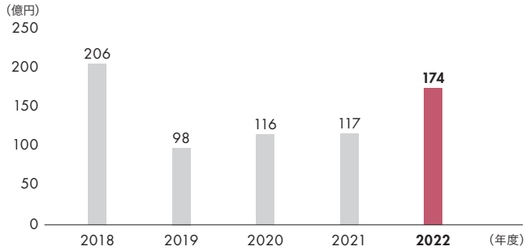

減価償却費及びのれん償却額
137億円

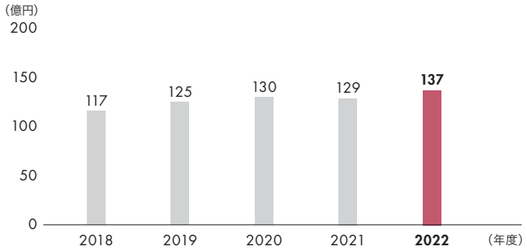

※1
- 管理職の女性比率、育児休業取得率、育児休業復職率は、国内連結子会社合算
- 障がい者雇用率は、障がい者の雇用の促進等に関する法律に基づく報告義務の対象会社として、2021年度までは伊藤ハム、米久、伊藤ハムデイリー、伊藤ハムウエスト、伊藤ハムフードソリューション、伊藤ハム販売、筑紫ファクトリー、ロイヤルデリカ、伊藤ハムビジネスサポート、アイエイチロジスティクスサービス、米久かがやき、米久デリカフーズ、伊藤ハムミート販売東、伊藤ハムミート販売西、サンキョーミート、IHミートソリューション、IHミートパッカー、米久おいしい鶏、アイ・ポーク、広島県東部養豚組合で算定
- 2022年度は、2021年度までの対象範囲に、伊藤ハム米久ホールディングス、伊藤ハム米久ヒューマンサービス、伊藤ハム米久システム、菊水、浅草ハム、イトウフレッシュサラダ、マルフジ、大洋ポークを追加し算定

※2
- 伊藤ハム米久ホールディングス・子会社が算定対象（子会社は排出量の100%を算定範囲に含める）
- 各種環境データを精査し、最新版に更新して掲載

非財務ハイライト

人材データ※1

管理職の女性比率
5.4%

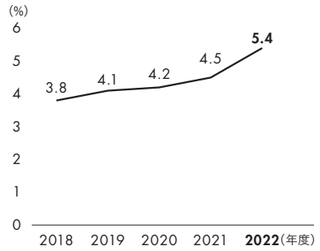

育児休業取得率
女性 **101%**　男性 **34.5%**
育児休業復職率
98%

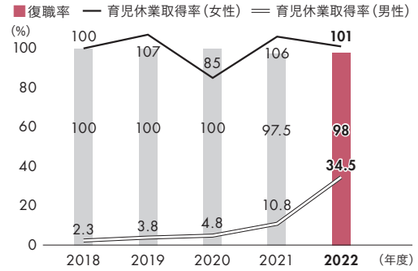

※育休取得率は育児介護休業法に基づいて算出。出産年度と育休取得年度が異なる場合があるため100%を超過する年度があります

障がい者雇用率
2.67%

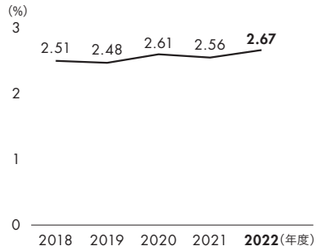

環境データ※2

温室効果ガス排出量（CO_2換算）
367,276t-CO_2
生産原単位
524.4kg-CO_2/t

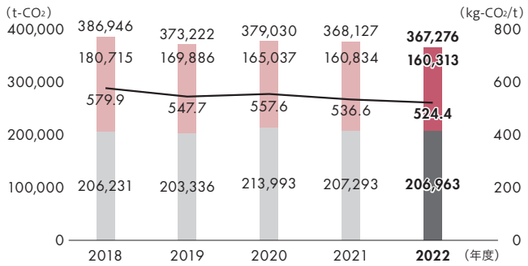

エネルギー使用量
6,826千GJ
生産原単位
9.7GJ/t

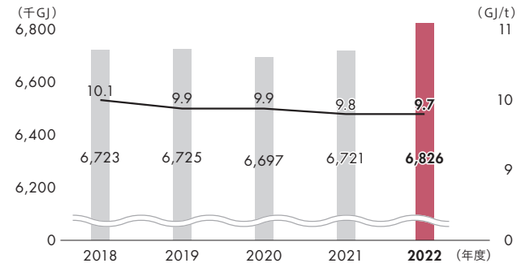

用水使用量
11,865千m³
生産原単位
16.9m³/t

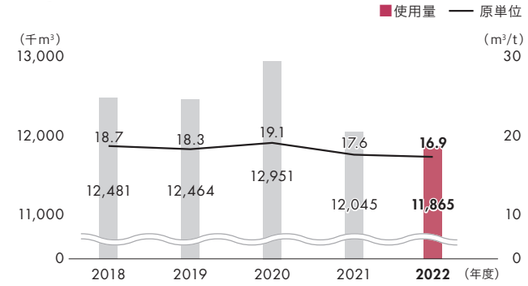

廃棄物排出量
63,689t
生産原単位
90.9kg/t

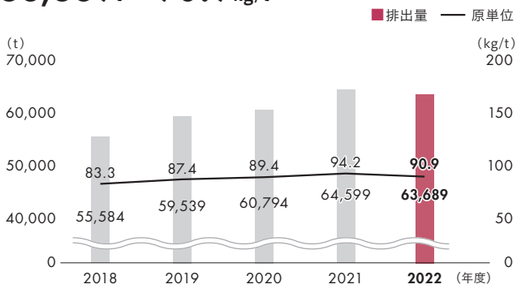

※廃棄物排出量データは、一部の海外子会社で2018年度～2020年度が未収集